






- ◆ Massima portata della valvola di massima pressione a 3 bar / 45 PSI (portagomma con Venturi).
- ◆ Maximum flow rate of the relief valve at 3 bar / 45 PSI (hose tail with Venturi)

- ◆◆ Ø e colore del portagomma by-pass in funzione della portata pompa.
- ◆◆ Ø and colour of the by-pass hose fitting depend on the pump case.

Ø BY PASS (mm)		MAX POMPA / PUMP	
		lt/1'	US GPM
35		60	16
		120	32
		180	48
40		280	74

Specificare il diametro dei portagomma indicati in tabella.

Specify the diameter of the hose fittings indicated in the table.